



**ATELIER PER PARTES**  
M +420 723 970 172 / +420 732 914 959  
**WWW.PERPARTES.EU**

ZPRACOVATEL

**ATELIER PER PARTES S.R.O. | IČ: 06968368**

ZODPOVĚDNÝ PROJEKTANT

**ING. NEDUCHAL**

VYPRACOVAL

**ING. LATTENBERG, ING. NEDUCHAL**

MÍSTO

**BRNO-MEDLÁNKY**

AKCE

**VEDLEJŠÍ POLNÍ CESTA VC 29 - ČÁST A, K. Ú. ČEJČ**

VÝKRES

**CHARAKTERISTICKÉ PŘÍČNÉ ŘEZY POLNÍ CESTY**

DATUM

**LEDEN 2022**

STUPEŇ

**DÚR, DSP, DPS**

MĚŘÍTKO

FORMÁT

**1xA4**

ČÍSLO PARÉ

ČÍSLO VÝKRESU

**D.4**

LEGENDA TYPŮ ČAR  
NIVELETA  
TERÉN  
ZEMNÍ PLÁŇ

KÓTY NIVELETY

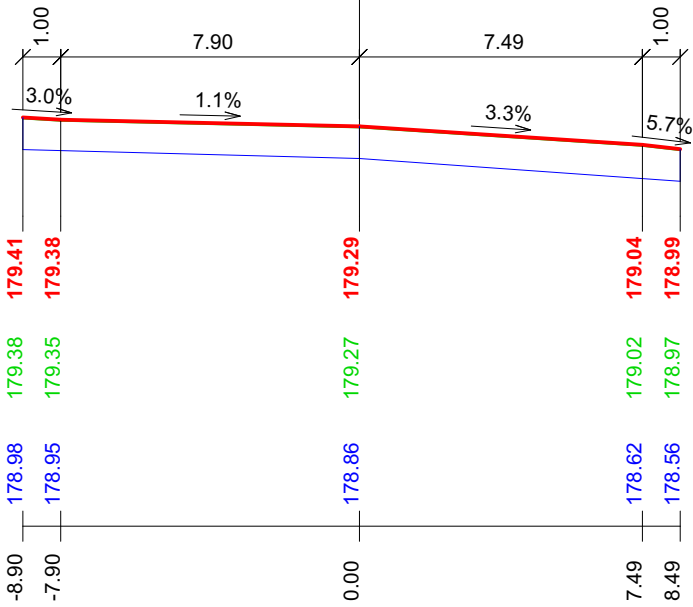
KÓTY PŮVOD. TERÉNU

KÓTY ZEMNÍ PLÁNĚ

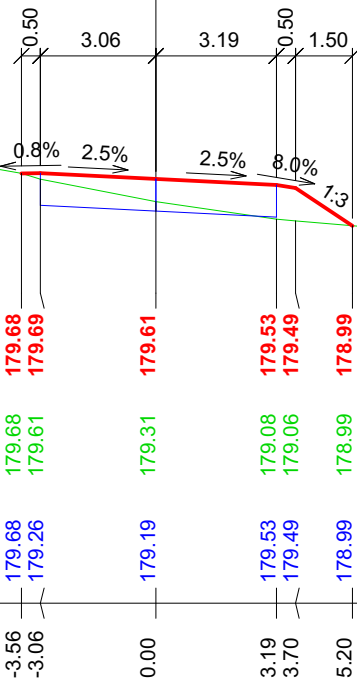
SROVNÁVACÍ ROVINA: 174

STANIČENÍ

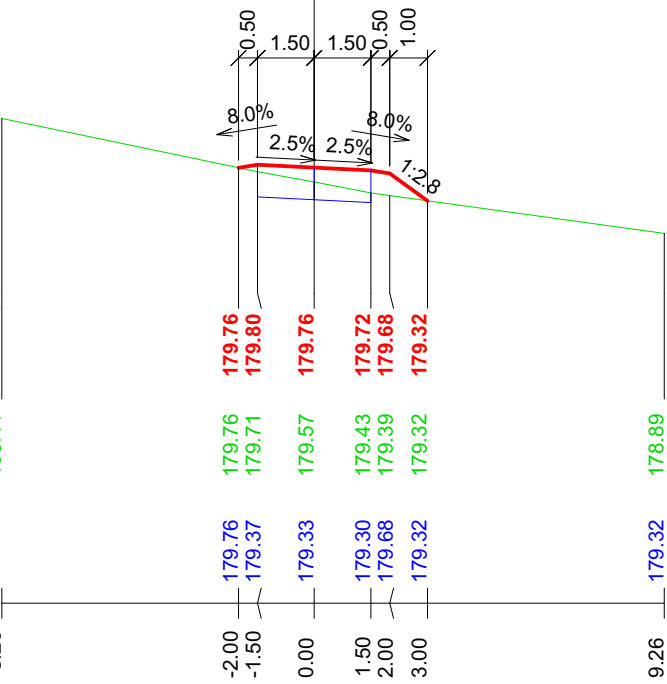
ŘEZ 1 km 0.00000 1:200/100



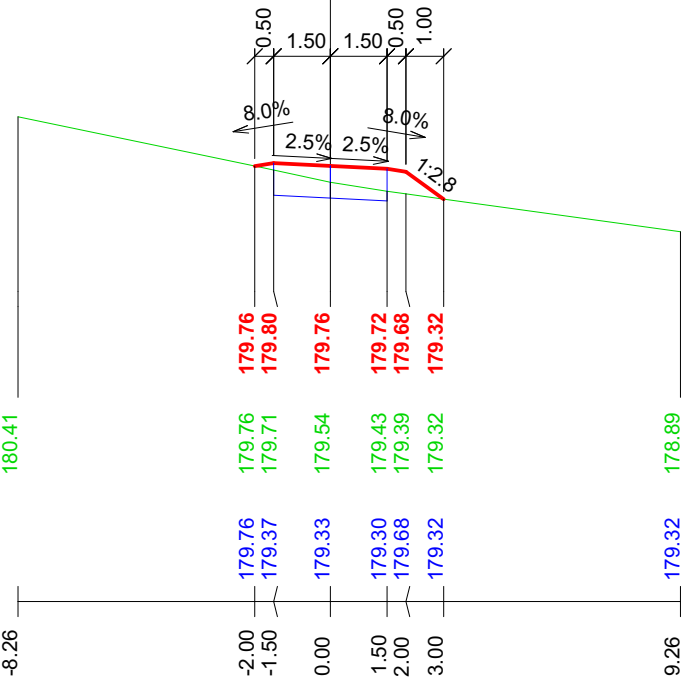
ŘEZ 2 km 0.00781 1:200/100



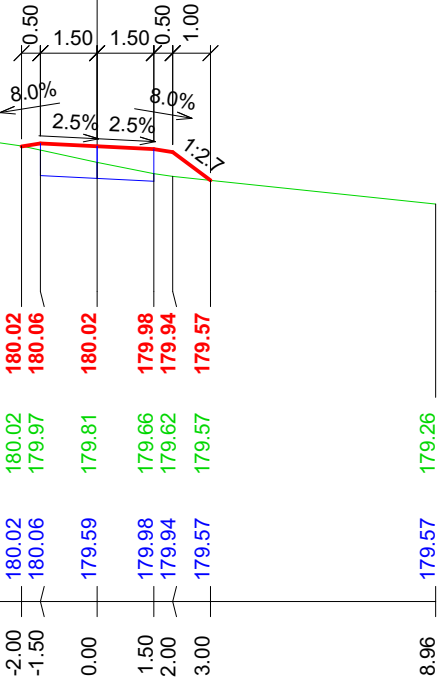
ŘEZ 3 km 0.01419 1:200/100



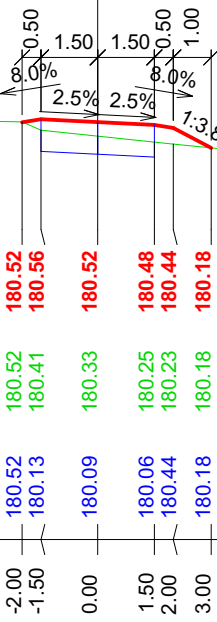
ŘEZ 4 km 0.03285 1:200/100



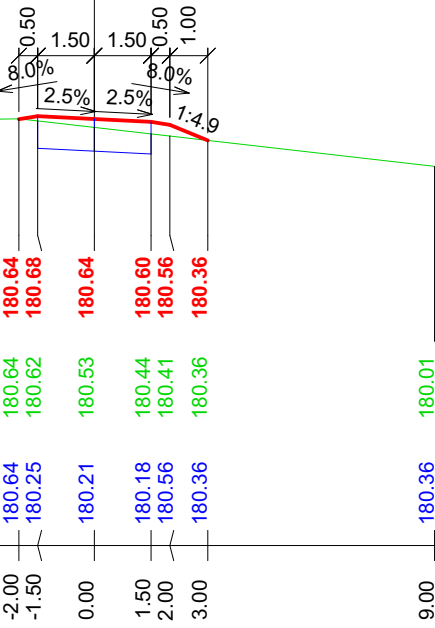
ŘEZ 5 km 0.04505 1:200/100



ŘEZ 6 km 0.07412 1:200/100



ŘEZ 7 km 0.08685 1:200/100



LEGENDA TYPŮ ČAR  
NIVELETA  
TERÉN  
ZEMNÍ PLÁŇ

KÓTY NIVELETY

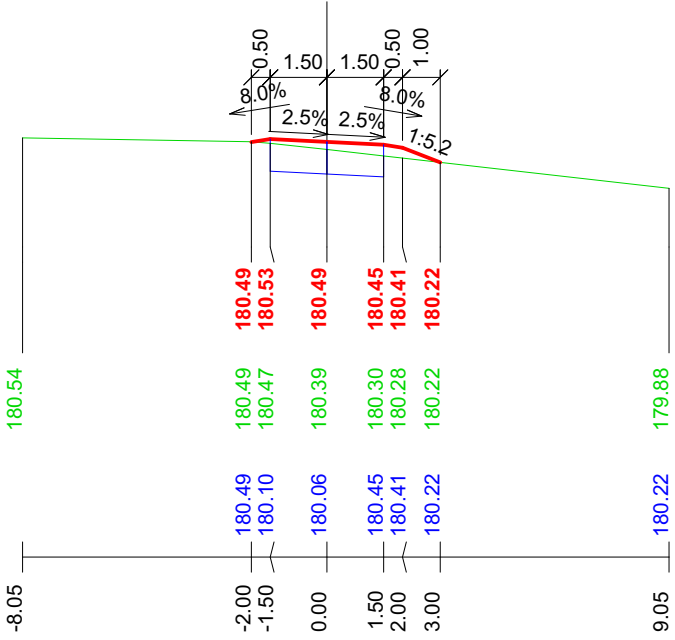
KÓTY PŮVOD. TERÉNU

KÓTY ZEMNÍ PLÁŇ

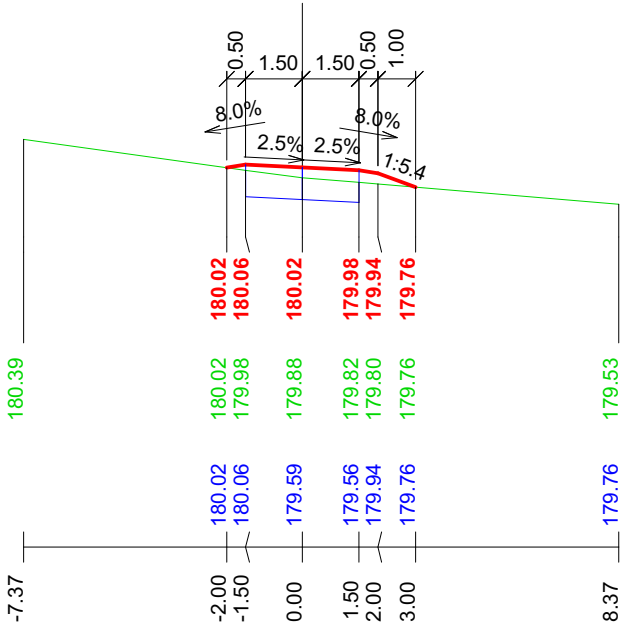
SROVNÁVACÍ ROVINA: 174

STANIČENÍ

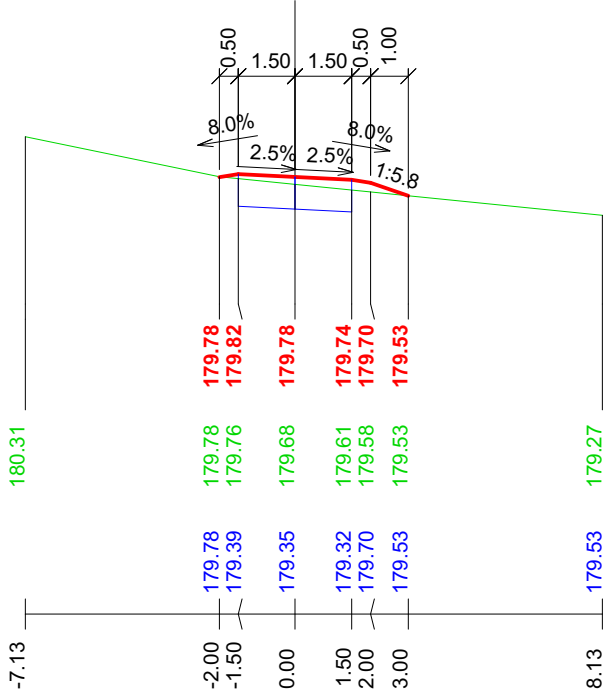
ŘEZ 8 km 0.10244 1:200/100



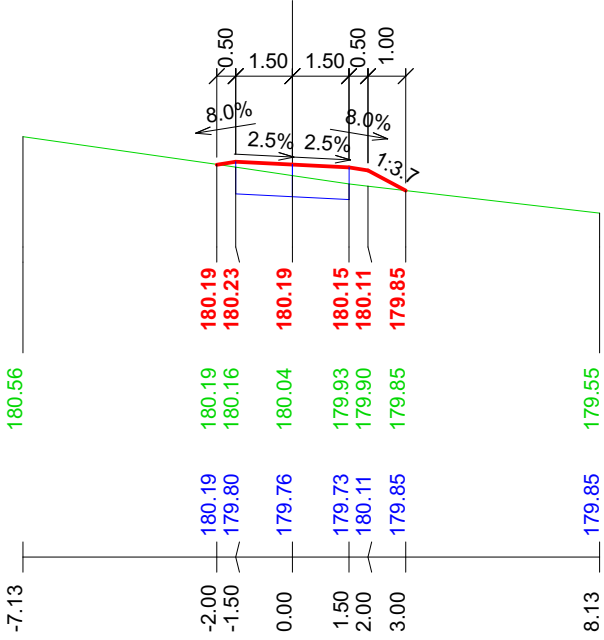
ŘEZ 9 km 0.12177 1:200/100



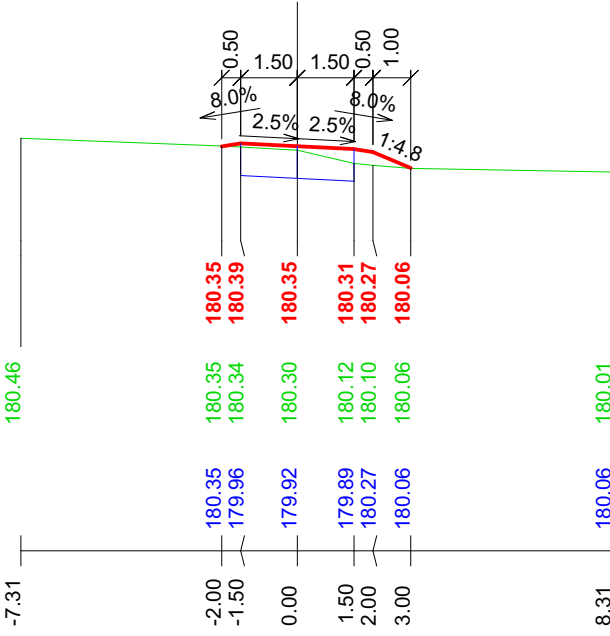
ŘEZ 10 km 0.13756 1:200/100



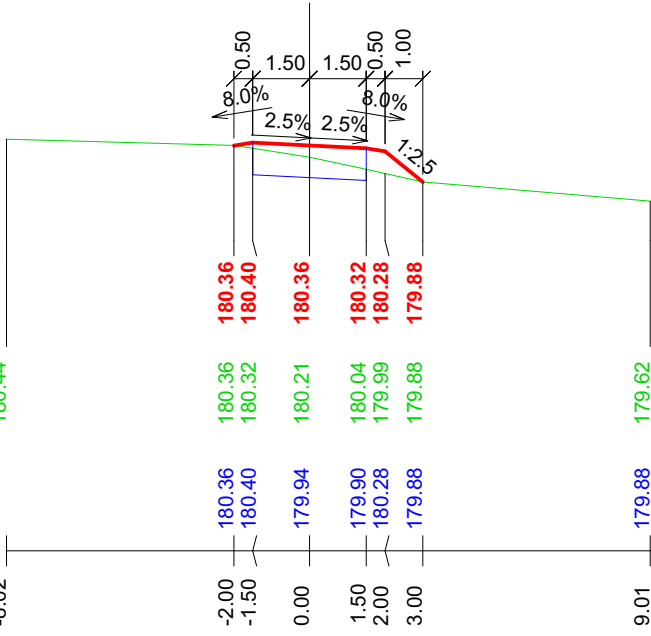
ŘEZ 11 km 0.14901 1:200/100



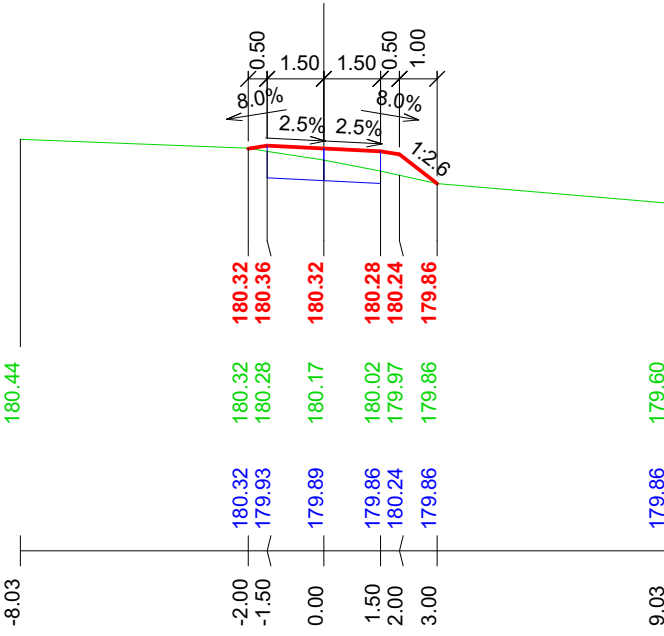
ŘEZ 12 km 0.17468 1:200/100



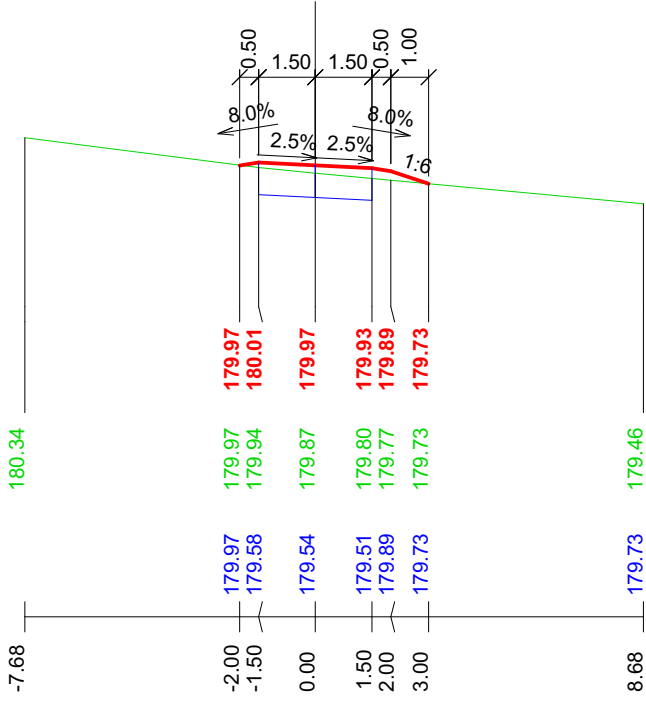
ŘEZ 13 km 0.19438 1:200/100



ŘEZ 14 km 0.19644 1:200/100



ŘEZ 15 km 0.21775 1:200/100



LEGENDA TYPŮ ČAR  
NIVELETA  
TERÉN  
ZEMNÍ PLÁŇ

KÓTY NIVELETY

KÓTY PŮVOD. TERÉNU

KÓTY ZEMNÍ PLÁŇ

SROVNÁVACÍ ROVINA: 174

STANIČENÍ

